



**LE TENDENZE DELL'ECONOMIA LIGURE
IMPRESE
IV TRIMESTRE 2023**

VISITA IL BLOG DI LIGURIA RICERCHE:
<http://liguriaricerche.eu/blog>

La presente nota è stata curata da Liguria Ricerche S.p.A.

Ricercatori:

Germana Dellepiane

Paola Dadone

Laura Dominoni

Sommario

Cruscotti.....	3
Movimento anagrafico delle imprese.....	5
Agricoltura	7
Artigianato	8
Commercio.....	9
Startup Innovative.....	10
PMI Innovative	11
Glossario	12

Cruscotti

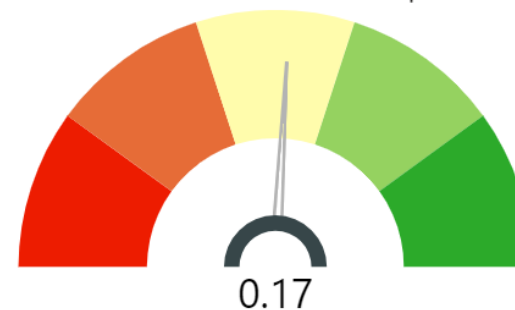
CRUSCOTTO TRIMESTRALE: IMPRESE ATTIVE, IMPRESE ARTIGIANE ATTIVE, STARTUP E PMI INNOVATIVE

Variazioni % sul IV trimestre 2022

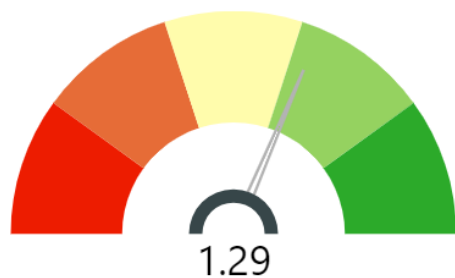
IMPRESE ATTIVE - Variazione tendenziale percentuale dello stock



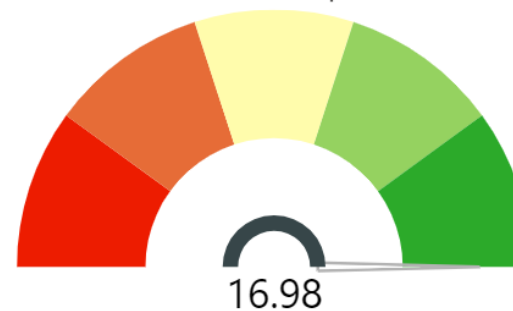
IMPRESE ARTIGIANE ATTIVE - Variazione tendenziale percentuale dello stock



STARTUP INNOVATIVE - Variazione tendenziale percentuale dello stock



PMI INNOVATIVE - Variazione tendenziale percentuale dello stock



CRUSCOTTO STORICO: IMPRESE ATTIVE, IMPRESE ARTIGIANE ATTIVE, STARTUP E PMI INNOVATIVE

Variazioni % sullo stesso trimestre dell'anno precedente

VARIAZIONI TENDENZIALI PERCENTUALI

	2021-T2	2021-T3	2021-T4	2022-T1	2022-T2	2022-T3	2022-T4	2023-T1	2023-T2	2023-T3	2023-T4
IMPRESE ATTIVE	0,67	0,65	0,81	-0,80	-0,86	-1,66	-1,85	-0,61	-1,12	-0,35	-0,41
IMPRESE ARTIGIANE ATTIVE	0,28	0,59	1,21	-0,56	-0,47	-0,67	-0,99	0,58	0,29	0,24	0,17
STARTUP INNOVATIVE	15,35	16,43	31,02	15,74	9,01	5,81	-4,90	-9,20	-6,30	-9,41	1,29
PMI INNOVATIVE				27,03	27,50	21,95	26,19	10,64	7,84	24,00	16,98

Movimento anagrafico delle imprese

STOCK DI IMPRESE REGISTRATE, ATTIVE, ISCRITTE E CESSATE PER PROVINCIA – TOTALE

Valori assoluti IV trimestre 2023 e variazioni % sul IV trimestre 2022

Provincia	IV trimestre 2023					Variazione %	
	Stock registrate	<i>di cui attive</i>	Iscritte	Cessate	Saldo iscritte-cessate	Stock registrate	<i>di cui attive</i>
Imperia	24.971	21.440	274	314	-40	-0,8	-0,2
Savona	28.717	25.385	291	359	-68	-1,2	-0,8
Genova	84.351	69.296	896	912	-16	-0,6	-0,4
La Spezia	20.633	17.270	267	239	28	-0,3	-0,1
LIGURIA	158.672	133.391	1.728	1.824	-96	-0,7	-0,4
<i>Italia</i>	<i>5.957.137</i>	<i>5.097.617</i>	<i>71.749</i>	<i>65.960</i>	<i>5.789</i>	<i>-1,0</i>	<i>-0,6</i>

Le cessazioni sono al netto delle cancellazioni d'ufficio.

Fonte: Elaborazione Liguria Ricerche su dati Infocamere

In Liguria, nel IV trimestre del 2023, **continua il trend di contrazione iniziato nel I trimestre dello scorso anno**: nello specifico, lo stock di imprese registrate segna una diminuzione dello 0,7% e le imprese attive calano dello 0,4% rispetto allo stesso trimestre dell'anno precedente.

La **diminuzione** regionale è concorde con l'andamento medio nazionale, ma meno intensa per entrambi gli stock. In Italia si osserva infatti una diminuzione dell'1,0% per le imprese registrate e dello 0,6% per quelle attive.

A **livello territoriale** il decremento delle imprese attive si rileva in tutte le province liguri. Savona presenta il calo più significativo (-0,8% rispetto allo stesso trimestre dell'anno precedente); seguono Genova (-0,4%), Imperia (-0,2%) e La Spezia (-0,1%).

Il saldo tra le imprese iscritte e le imprese cessate nel trimestre risulta negativo a livello regionale, per un totale complessivo di -96 unità; Savona e Imperia presentano i saldi negativi maggiori (rispettivamente -68 e -40 imprese); La Spezia è l'unica provincia a rilevare un saldo positivo (+28 imprese).

STOCK DI IMPRESE ATTIVE PER SETTORE – ITALIA E LIGURIA

Valori assoluti IV trimestre 2023 e variazioni % sul IV trimestre 2022

Settore	Italia			Liguria		
	Valori assoluti		Variazione %	Valori assoluti		Variazione %
	IV trimestre 2023	IV trimestre 2022		IV trimestre 2023	IV trimestre 2022	
Agricoltura	695.169	712.692	-2,5	9.113	9.380	-2,8
Industria in senso stretto	474.199	482.626	-1,7	9.771	9.847	-0,8
<i>di cui Manifatturiera</i>	<i>448.423</i>	<i>457.000</i>	<i>-1,9</i>	<i>9.351</i>	<i>9.428</i>	<i>-0,8</i>
Costruzioni	756.901	755.315	0,2	27.159	26.916	0,9
Commercio	1.283.683	1.311.772	-2,1	33.692	34.527	-2,4
Trasporti e magazzinaggio	142.837	143.992	-0,8	4.463	4.507	-1,0
Servizi di alloggio e ristorazione	394.911	395.904	-0,3	14.548	14.537	0,1
Altri servizi alla persona	389.437	384.544	1,3	10.206	10.110	0,9
Servizi alle imprese	957.080	939.075	1,9	24.391	24.058	1,4
Altri	3.400	3.415	-0,4	48	60	-20,0
TOTALE	5.097.617	5.129.335	-0,6	133.391	133.942	-0,4

Fonte: Elaborazione Liguria Ricerche su dati Infocamere

A **livello settoriale**, in Liguria, le imprese attive diminuiscono nei seguenti settori: «Agricoltura» (-2,8%), «Industria in senso stretto» (-0,8%), «Commercio» (-2,4%), «Trasporti e magazzinaggio» (-1,0%), categoria residuale «Altri settori» (-20,0%).

Si rilevano invece incrementi per quanto riguarda i seguenti settori:

- **«Costruzioni»:** +0,9%
- **«Servizi di alloggio e ristorazione»:** +0,1%
- **«Altri servizi alla persona»:** +0,9%
- **«Servizi alle imprese»:** +1,4%

Agricoltura

STOCK DI IMPRESE REGISTRATE, ATTIVE, ISCRITTE E CESSATE PER PROVINCIA – SETTORE AGRICOLTURA

Valori assoluti IV trimestre 2023 e variazioni % sul IV trimestre 2022

Provincia	IV trimestre 2023					Variazione %	
	Stock registrate	<i>di cui attive</i>	Iscritte	Cessate	Saldo iscritte-cessate	Stock registrate	<i>di cui attive</i>
Imperia	3.610	3.572	17	27	-10	-2,2	-2,1
Savona	2.755	2.743	5	24	-19	-4,1	-3,9
Genova	1.730	1.650	9	15	-6	-2,4	-2,1
La Spezia	1.170	1.148	7	12	-5	-3,5	-3,5
LIGURIA	9.265	9.113	38	78	-40	-3,0	-2,8
<i>Italia</i>	<i>703.975</i>	<i>695.169</i>	<i>3.675</i>	<i>6.143</i>	<i>-2.468</i>	<i>-2,4</i>	<i>-2,5</i>

Le cessazioni sono al netto delle cancellazioni d'ufficio.

Fonte: Elaborazione Liguria Ricerche su dati Infocamere

In Liguria, nel settore agricolo, diminuiscono sia le imprese registrate che quelle attive: le variazioni, calcolate rispetto allo stesso trimestre dell'anno precedente, sono pari rispettivamente a -3,0% e a -2,8%.

Il calo regionale risulta, in riferimento ad entrambi gli stock, concorde ma più intenso rispetto alle variazioni rilevate a livello nazionale, dove le imprese agricole registrate ed attive diminuiscono rispettivamente del 2,4% e del 2,5%.

Il dato complessivo regionale è frutto della diminuzione registrata in ognuna delle province liguri. Le flessioni più marcate si registrano a Savona e nella Spezia (Savona: -4,1% per le imprese registrate e -3,9% per le imprese attive; La Spezia: -3,5% per entrambi gli stock). A Genova le variazioni sono pari a -2,4% per le imprese registrate e a -2,1% per le imprese attive, mentre nella provincia di Imperia si osserva un calo del 2,2% per le imprese registrate e del 2,1% per le imprese attive.

Artigianato

STOCK DI IMPRESE REGISTRATE, ATTIVE, ISCRITTE E CESSATE PER PROVINCIA – ARTIGIANE

Valori assoluti IV trimestre 2023 e variazioni % sul IV trimestre 2022

Provincia	IV trimestre 2023					Variazione %	
	Stock registrate	di cui attive	Iscritte	Cessate	Saldo iscritte-cessate	Stock registrate	di cui attive
Imperia	7.258	7.201	122	126	-4	1,1	1,2
Savona	8.475	8.457	128	113	15	0,0	0,0
Genova	22.468	22.264	271	290	-19	-0,2	-0,1
La Spezia	5.166	5.152	66	71	-5	0,2	0,3
LIGURIA	43.367	43.074	587	600	-13	0,1	0,2
<i>Italia</i>	<i>1.265.980</i>	<i>1.258.079</i>	<i>16.402</i>	<i>17.037</i>	<i>-635</i>	<i>-0,6</i>	<i>-0,6</i>

Le cessazioni sono al netto delle cancellazioni d'ufficio.

TASSO DI ARTIGIANALITÀ PER SETTORE – LIGURIA

Valori percentuali IV trimestre 2023 e IV trimestre 2022

Settore	Tasso di artigianalità		
	IV trimestre 2023	IV trimestre 2022	
Agricoltura	3,3%	3,2%	+
Industria in senso stretto	59,9%	59,6%	+
<i>di cui Manifatturiera</i>	<i>61,9%</i>	<i>61,7%</i>	<i>+</i>
Costruzioni	72,5%	72,2%	+
Commercio	5,3%	5,2%	+
Trasporti e magazzinaggio	47,8%	47,7%	+
Servizi di alloggio e ristorazione	8,8%	8,9%	-
Altri servizi alla persona	49,1%	49,4%	-
Servizi alle imprese	11,7%	11,7%	=
Altri	0,4%	0,4%	=
TOTALE	27,3%	27,1%	+

Fonte: Elaborazione Liguria Ricerche su dati Infocamere

Il numero delle imprese a carattere artigiano è in aumento rispetto allo stesso trimestre dell'anno precedente (+0,1% per le imprese registrate e +0,2% per le imprese attive). Per entrambi gli stock, l'incremento si contrappone alla flessione nazionale.

La dinamica positiva interessa le province di Imperia e La Spezia, con riferimento ad entrambi gli stock considerati; a Genova si osserva invece una leggera flessione in relazione ad entrambe le variabili, mentre a Savona si rileva una sostanziale stabilità.

In termini tendenziali, **il tasso di artigianalità** della regione **aumenta**, raggiungendo un valore di 27,3%. L'indicatore aumenta nella maggior parte dei settori, rimane invariato nel settore «servizi alle imprese» e nella categoria residuale «altri settori» e si riduce nei settori «servizi di alloggio e ristorazione» e «altri servizi alla persona».

Commercio

STOCK DI IMPRESE REGISTRATE, ATTIVE, ISCRITTE E CESSATE PER PROVINCIA – SETTORE COMMERCIO

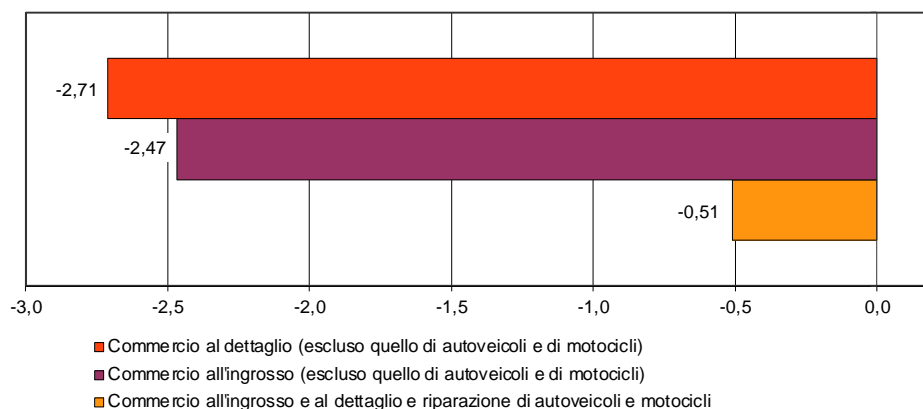
Valori assoluti IV trimestre 2023 e variazioni % sul IV trimestre 2022

Provincia	IV trimestre 2023				Variazione %		
	Stock Registrare	di cui attive	Iscritte	Cessate	Saldo iscritte-cessate	Stock Registrare	di cui attive
Imperia	5.311	4.654	21	61	-40	-2,7	-2,2
Savona	5.816	5.450	33	88	-55	-3,5	-3,2
Genova	22.586	19.420	115	259	-144	-2,3	-2,1
La Spezia	4.592	4.168	20	55	-35	-3,4	-3,1
LIGURIA	38.305	33.692	189	463	-274	-2,7	-2,4
<i>Italia</i>	<i>1.406.831</i>	<i>1.283.683</i>	<i>9.416</i>	<i>16.796</i>	<i>-7.380</i>	<i>-2,5</i>	<i>-2,1</i>

Le cessazioni sono al netto delle cancellazioni d'ufficio.

IMPRESE COMMERCIALI ATTIVE PER TIPOLOGIA

Variazioni percentuali sul IV trimestre 2022



Fonte: Elaborazione Liguria Ricerche su dati Infocamere

Il settore del commercio registra un calo del numero delle imprese sia registrate che attive (rispettivamente -2,7% e -2,4%). La flessione regionale è leggermente più intensa di quella osservata a livello nazionale per entrambi gli stock.

La dinamica negativa coinvolge, per entrambi gli stock, tutte le province della regione. Savona e La Spezia presentano le diminuzioni più intense, sia per le imprese registrate che per le imprese attive.

In termini sub-settoriali, le imprese attive operanti nel commercio al dettaglio (escluso quello di autoveicoli e motocicli) sperimentano la contrazione più intensa (-2,7%), seguite dalle imprese operanti nel commercio all'ingrosso (escluso quello di autoveicoli e motocicli), dove la diminuzione è pari a -2,5%.

Startup Innovative

STARTUP INNOVATIVE PER PROVINCIA – TOTALE

Valori assoluti IV trimestre 2023 e variazioni % o in punti percentuali sul IV trimestre 2022

Provincia	IV trimestre 2023		Variazione % o in punti percentuali	
	Numero startup innovative	Quota percentuale delle startup innovative sul totale nazionale	Numero startup innovative	Quota percentuale delle startup innovative sul totale nazionale
Imperia	11	0,08	-8,3	0,00
Savona	15	0,11	-11,8	-0,01
Genova	197	1,47	2,1	0,12
La Spezia	13	0,10	18,2	0,02
LIGURIA	236	1,76	1,3	0,13
<i>Italia</i>	<i>13.402</i>	<i>100</i>	<i>-6,1</i>	<i>-</i>

Fonte: Elaborazione Liguria Ricerche su dati Ministero dello Sviluppo Economico

Nel IV trimestre 2023, **il numero di startup innovative in Liguria aumenta dell'1,3%** rispetto allo stesso trimestre dell'anno precedente. Aumenta anche la quota delle startup innovative sul totale nazionale (+0,13 punti percentuali).

Nello specifico, il numero di startup innovative della regione è pari a 236 unità (14° valore tra le regioni italiane). L'83,5% di esse è concentrato nella provincia di Genova, cui seguono, per intensità decrescente, Savona (con il 6,4% delle unità complessive), La Spezia (5,5%) e Imperia (4,7%).

Rispetto al totale nazionale, **la Liguria rappresenta l'1,8% delle startup innovative**; tale percentuale risulta in aumento rispetto a quella dello stesso trimestre del 2022. L'aumento è riconducibile maggiormente alla provincia di Genova e, in misura minore, a quella della Spezia, a fronte della sostanziale stabilità osservata a Imperia e a Savona.

PMI Innovative

PMI INNOVATIVE PER PROVINCIA – TOTALE

Valori assoluti IV trimestre 2023 e variazioni % o in punti percentuali sul IV trimestre 2022

Provincia	IV trimestre 2023		Variazione % o in punti percentuali	
	Numero PMI innovative	Quota percentuale delle PMI innovative sul totale nazionale	Numero PMI innovative	Quota percentuale delle PMI innovative sul totale nazionale
Imperia	0	0,00	-	0,00
Savona	1	0,04	0,0	0,00
Genova	58	2,10	18,4	0,11
La Spezia	3	0,11	0,0	-0,01
LIGURIA	62	2,25	17,0	0,09
<i>Italia</i>	<i>2.758</i>	<i>100</i>	<i>12,1</i>	<i>-</i>

Fonte: Elaborazione Liguria Ricerche su dati Ministero dello Sviluppo Economico

Nel IV trimestre 2023, il **numero di PMI innovative in Liguria aumenta del 17,0%** (+9 PMI innovative, tutte concentrate nella provincia di Genova) rispetto allo stesso trimestre dell'anno precedente. Cresce anche lievemente la quota delle PMI innovative sul totale nazionale (+0,09 punti percentuali).

Nello specifico, il numero di PMI innovative della regione è pari a 62 unità (11° valore tra le regioni italiane). Il 93,5% di esse è concentrato nella provincia di Genova, cui seguono, per intensità decrescente, La Spezia (4,8% delle unità complessive) e Savona (1,6%). Nella provincia di Imperia non si registra alcuna PMI innovativa.

Rispetto al totale nazionale **la Liguria rappresenta il 2,2% delle PMI innovative**; tale quota risulta in crescita rispetto a quella dello stesso trimestre del 2022. L'incremento è riconducibile alla provincia di Genova.

Glossario

IMPRESE REGISTRATE	Imprese presenti nell'archivio e non cessate, indipendentemente dallo stato di attività assunto (attiva, inattiva, sospesa, in liquidazione, fallita).
IMPRESE ATTIVE	Imprese iscritte al Registro delle Imprese che esercitano l'attività e non risultano avere procedure concorsuali in atto.
IMPRESE ISCRITTE	Imprese per le quali è già stata fatta la denuncia presso le CCIAA di competenza per l'iscrizione al Registro.
IMPRESE CESSATE	Imprese iscritte al Registro che hanno comunicato la cessazione dell'attività, al netto delle cancellazioni d'ufficio.
IMPRESA ARTIGIANA	Ai fini del Registro delle Imprese, l'impresa artigiana si definisce, in modo formale, come l'impresa iscritta nell'apposito Albo Provinciale previsto dall'art. 5 della legge 8 agosto 1985, n.433. Infatti, tale legge dà una definizione diversa e più ampia di quella prevista dal Codice Civile, che colloca l'impresa artigiana nell'ambito della piccola impresa.
PMI INNOVATIVA	<p>Ai sensi della normativa di riferimento (DL 3/2015, art. 4) una PMI innovativa è una società di capitali, costituita anche in forma cooperativa, che rispetti i seguenti requisiti oggettivi:</p> <ul style="list-style-type: none"> • residenza in Italia, o in altro Paese dello Spazio Economico Europeo ma con sede produttiva o filiale in Italia; • ha effettuato la certificazione dell'ultimo bilancio e dell'eventuale bilancio consolidato; • non è quotata in un mercato regolamentato; • non è contestualmente iscritta alla sezione speciale delle startup innovative. <p>Infine, una PMI è innovativa se rispetta almeno 2 dei seguenti 3 requisiti soggettivi:</p> <ol style="list-style-type: none"> 1. ha sostenuto spese in R&S e innovazione pari ad almeno il 3% del maggiore valore tra fatturato e costo della produzione; 2. impiega personale altamente qualificato (almeno 1/5 dottori di ricerca, dottorandi o ricercatori, oppure almeno 1/3 con laurea magistrale); 3. è titolare, depositaria o licenziataria di almeno un brevetto o titolare di un software registrato.

<p>STARTUP INNOVATIVA</p>	<p>Ai sensi della normativa di riferimento (DL 179/2012, art. 25, comma 2) una startup innovativa è una società di capitali, costituita anche in forma cooperativa, che rispetti i seguenti requisiti oggettivi:</p> <ul style="list-style-type: none"> • è un'impresa nuova o costituita da non più di 5 anni; • ha residenza in Italia, o in un altro Paese dello Spazio Economico Europeo ma con sede produttiva o filiale in Italia; • ha fatturato annuo inferiore a 5 milioni di euro; • non è quotata in un mercato regolamentato o in una piattaforma multilaterale di negoziazione; • non distribuisce e non ha distribuito utili; • ha come oggetto sociale esclusivo o prevalente lo sviluppo, la produzione e la commercializzazione di un prodotto o servizio ad alto valore tecnologico; • non è risultato di fusione, scissione o cessione di ramo d'azienda. <p>Infine, una startup è innovativa se rispetta almeno 1 dei seguenti 3 requisiti soggettivi:</p> <ol style="list-style-type: none"> 1. sostiene spese in R&S e innovazione pari ad almeno il 15% del maggiore valore tra fatturato e costo della produzione; 2. impiega personale altamente qualificato (almeno 1/3 dottori di ricerca, dottorandi o ricercatori, oppure almeno 2/3 con laurea magistrale); 3. è titolare, depositaria o licenziataria di almeno un brevetto o titolare di un software registrato.
<p>VARIAZIONE TENDENZIALE</p>	<p>Variazione percentuale rispetto allo stesso mese o periodo dell'anno precedente.</p>